

Fundação Padre Manuel Antunes

Relatório e Contas



Ano:2022



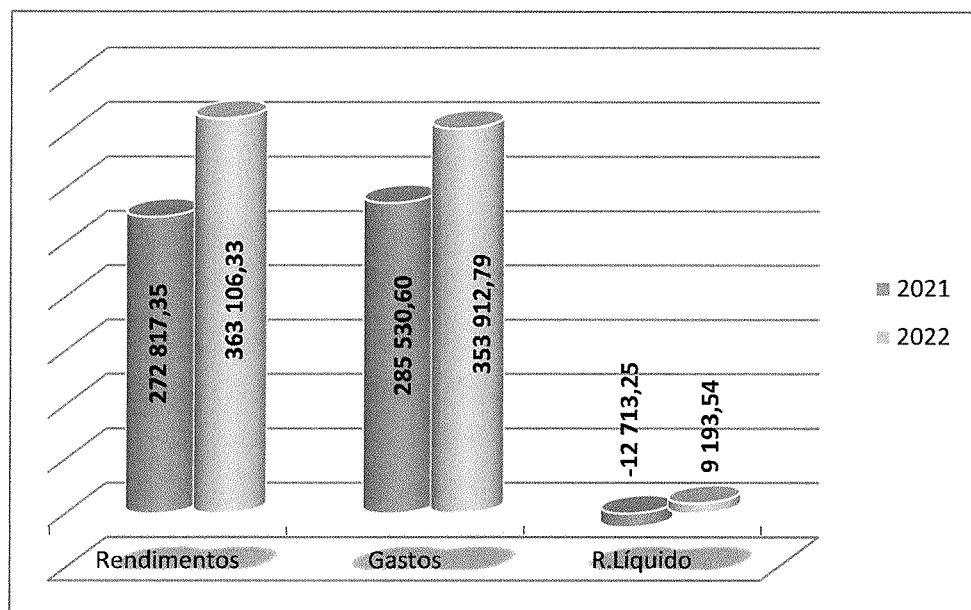
Índice

Introdução/Apresentação	2
Apreciação Global da Atividade	3
Análise Económica/Financeira	4
Outros Comentários ao Balanço	5
Dívidas em Mora ao Setor Público Estatal e à S.Social	5
Evolução Previsional da Instituição	6
Recursos Humanos	6
Aplicação dos Resultados	6
Agradecimentos	6
Demonstrações Financeiras	8
Anexo	



2. Apreciação global da atividade

Após análise efetuada às demonstrações financeiras do exercício de 2022, verificamos que os rendimentos se situaram em 363.106,33 euros, os gastos no valor de 353.912,79 euros, originando um resultado líquido positivo de 9.193,54 euros, comparativamente com o exercício anterior nota-se um acréscimo acentuado no resultado, conforme se demonstra no gráfico em síntese:



Apresentamos de seguida informação resumida dos rendimentos e gastos, extraída do correspondente balancete.

Rendimentos	2021	2022
Prestações de serviços	251 172,00	355 832,40
<i>Mensalidades Coimbra</i>	145 431,00	171 165,50
<i>Mensalidades Mira</i>	105 741,00	184 666,90
Subsídios, doações e legados à exploração	1 844,25	3 546,30
<i>IAPMEI Apoio SMN</i>	422,50	672,00
<i>IEFP</i>	1 421,75	2 874,30
DONATIVOS	17 785,10	1 718,14
<i>Donativos</i>	17 785,10	1 718,14
OUTROS RENDIMENTOS E GANHOS	2 016,00	2 009,49
<i>Descontos PP</i>	46,00	17,67
<i>Restituição IVA</i>	1 964,44	1 990,85
<i>Outros</i>	5,56	0,97
Total dos Proveitos	272 817,35	363 106,33

RENDIMEN
TOS:
Os
elementos
constante
s do
quadro
supra,
mostram-



RELATÓRIO E CONTAS

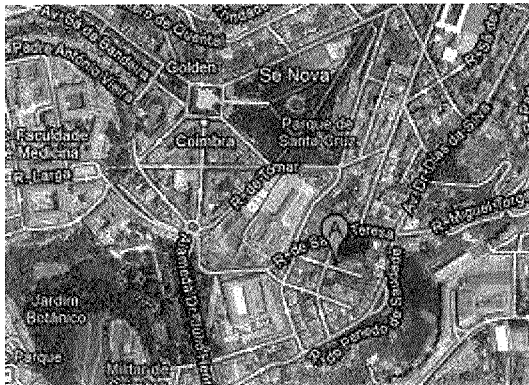
Exmos. Senhores,

1. Introdução

No cumprimento do que estabelece os estatutos, vimos submeter à vossa apreciação, o Relatório e contas, o Balanço, a Demonstração de Resultados do exercício de 2022 e o correspondente Anexo às Demonstrações Individuais respeitantes à atividade da instituição "Fundação Padre Manuel Antunes"


Apresentação da instituição

A Fundação Padre Manuel Antunes é uma Instituição Particular de Solidariedade Social, (I.P.S.S.inscrita com o nº 24/06, a fl.155 do livro nº 6 no livro das Fundações de Solidariedade Social), constituída em Outubro de 2005. A Instituição tem a sua sede nas instalações da "Casa da Sagrada Família", situada na Rua Doutor Fernando Melo, 9 em Coimbra, e o outro estabelecimento a funcionar na casa da Praia de Mira.



As atividades desenvolvidas por esta instituição em ambas as casas "Coimbra e Mira", são no âmbito do acolhimento a famílias, promoção humana, familiar, social e espiritual de pessoas e grupos, bem como o apoio a crianças, adolescentes e jovens em Campos de Férias e outras atividades formativas e culturais. Executa ainda o apoio

humano e social a pessoas fragilizadas pela doença e deslocadas dos seus locais de residência.



nos que os rendimentos gerados do trabalho desenvolvido pela Instituição cresceram face ao ano transato.

Constata-se que a resposta social de "Coimbra" obteve um acréscimo cerca 17,7%, e a resposta social de "Mira" 74,64% em relação ao ano anterior.

GASTOS

GASTOS	2021	2022	Diferença
CMVMC	57 118,69	78 046,16	36,6%
FSE (Fornec.Serv.externos)	74 753,24	101 644,29	36,0%
Custos c/Pessoal	138 197,59	155 998,98	12,9%
Amortizações	15 074,92	18 145,34	20,4%
Outros gastos	338,24	76,68	-77,3%
Gastos de financiamento	47,92	1,34	-97,2%
Totais Custos	285 530,60	353 912,79	

No que concerne aos gastos, dado ao aumento dos serviços prestados pela Instituição, originou com que os consumos de géneros alimentares, gastos gerais bem como aumento de pessoal tivessem um acréscimo face ao ano transato.

No que concerne às depreciações dos ativos, foi mantido o mesmo método ano transato, ou seja, a aplicação das taxas mínimas permitidas pelo Decreto Regulamentar 25/2009.

2. Análise económica/Financeira

Constatamos através dos dados do balanço respeitante aos exercícios de 2022 e 2021, que a liquidez imediata da instituição melhorou face ao ano anterior, ou seja, os ativos convertíveis em dinheiro juntamente com os meios existentes em caixa e bancos, são suficientes para fazer face aos compromissos de curto prazo.

No entanto a Direção continua atenta, continuará a reunir esforços para que a situação em 2023 continue a superar.



Outros comentários ao Balanço

ATIVO

- ✓ Inventários – Este valor refere-se a géneros alimentares e produtos de higiene e limpeza.
- ✓ Créditos a receber – Referentes a débitos de Clientes/Utentes.
- ✓ Estado e outros entes públicos – IVA pedido reembolso
- ✓ Diferimentos – Gastos a reconhecer em 2023
- ✓ Caixa e depósitos bancários – Valor referente a caixa e bancos

PASSIVO

N/Corrente:

- ✓ Financiamentos obtidos – Instituto Secular da Sagrada Família – 233.235,01 euros.

Corrente

- ✓ Fornecedores C/C – O saldo constante desta rubrica refere-se a faturas de Dezembro/2022
- ✓ Estado e Outros entes públicos – Encargos da Segurança Social e retenções de IRS referentes ao mês de dezembro/2022 a liquidar em janeiro de 2023.
- ✓ Outros passivos correntes – Desta rubrica fazem parte as “Remunerações a Liquidar” em 2023 no valor de 21.702.12 euros, referentes à estimativa de férias e subsídio de férias do pessoal e respetivos encargos da entidade patronal.

4 - Dívidas em Mora ao Setor Público Estatal e à S. Social – A Instituição não apresenta quaisquer dívidas fiscais nem à S. Social, mantendo a sua situação tributária completamente regularizada.



5 – Evolução Previsional da Instituição – Em 2022 a situação pandémica da COVID-19 em Portugal melhorou devido à vacinação, no entanto, continua a prevalência com índice mais reduzido, mas em situação de desconhecimento futuro devido ao surgimento de novas variantes do vírus.

O grau de incertezas continua quanto ao ano 2023, pelo aumento generalizado do preço de todos os bens indireta ou diretamente influenciado pela situação de seca nacional e pela guerra que eclodiu no leste da Europa, entre outros fatores.

6. Recursos Humanos

O quadro da "Fundação Padre Manuel Antunes", é constituído por pessoas com boas qualificações dependendo do cargo, porém todos estão aptos a realizar as suas tarefas com muito profissionalismo, devendo a formação ter um significado incremental, voltado para o melhor rigor técnico e profissional com a perspetiva da melhoria e polivalência.

7. Aplicação de Resultados

Propomos que os Resultados Líquidos do Exercício de 2022 no valor de 9.193,54 euros positivos, sejam transferidos para Resultados Transitados.

8. Agradecimentos

A Direção da Instituição, aproveita a oportunidade para agradecer a todo o pessoal pela forma dedicada como desempenharam as suas funções, bem como a todos os utentes, Fornecedores, e outras entidades pela colaboração prestada.

A Direção/Conselho Executivo:

Data:

Maria Madalena da Louçã
Florencio Torres de Oliveira
Maria Luíciada Bento Mendes



O Conselho Fiscal:

Data:

Fernanda Silva Jacinto
Amélia da Reixão Fernandes
Silvina da Cruz Cardoso

Coimbra,



DEMONSTRAÇÕES FINANCEIRAS



Fundação Padre Manuel Antunes

ESNL - Balanço em 31 de dezembro de 2022

Contribuinte: 507451686

Moeda: EURO

RUBRICAS	Notas	Datas	
		31-12-2022	31-12-2021
Ativo			
Ativo não corrente			
Ativos fixos tangíveis	5.1	276 984,50	295 129,82
Investimentos financeiros	7	940,93	725,79
Subtotal		277 925,43	295 855,61
Ativo corrente			
Inventários	8	4 010,23	2 452,28
Créditos a receber	16.1	33 735,50	29 407,00
Estado e outros Entes Públicos	16.7	944,72	56,80
Fundadores/beneméritos/patrocionadores/doadores/associados/membros			
Diferimentos	16.2	453,57	1 340,24
Outros ativos correntes		542,03	
Caixa e depósitos bancários	16.3	56 914,48	23 966,91
Subtotal		96 600,53	57 223,23
Total do Ativo		374 525,96	353 078,84
FUNDOS PATRIMONIAIS E PASSIVO			
Fundos patrimoniais			
Resultados transitados	16.5	89 030,57	101 743,82
Resultado Líquido do período		9 193,54	(12 713,25)
Total do fundo do capital		98 224,11	89 030,57
Financiamentos obtidos		233 235,01	233 235,01
Subtotal		233 235,01	233 235,01
Passivo corrente			
Fornecedores	16.6	13 150,38	1 473,58
Adiantamentos de clientes			
Estado e outros Entes Públicos	16.7	1 919,90	2 285,13
Fundadores/beneméritos/patrocionadores/doadores/associados/membros			
Outros passivos correntes	16.8	27 996,56	27 054,55
Subtotal		43 066,84	30 813,26
Total do passivo		276 301,85	264 048,27
Total dos fundos patrimoniais e do passivo		374 525,96	353 078,84

O Contabilista Certificado

O Conselho Executivo

Mania Madalena da Loureira
Avenida das Oliveiras
Maria Luísa Bevilacqua



Fundação Padre Manuel Antunes

ESNL - Demonstração de Resultados por Naturezas

Contribuinte: 507451686

PERÍODO FINDO EM 31 DE DEZEMBRO DE 2022

Moeda: EURO

RENDIMENTOS E GASTOS	Notas	PERÍODOS	
		2022	2021
Vendas e serviços prestados	9	355 832,40	251 172,00
Subsídios, doações e legados à exploração		5 264,44	19 629,35
Outras Entidades Públicas	10	3 546,30	1 844,25
Doações	10	1 718,14	17 785,10
Custo das mercadorias vendidas e das matérias consumidas	7	(78 046,16)	(57 118,69)
Fornecimentos e serviços externos	16.9	(101 644,29)	(74 753,24)
Gastos com o pessoal	12	(155 998,98)	(138 197,59)
Outros rendimentos	16.10	2 009,49	2 016,00
Outros gastos	16.11	(76,68)	(338,24)
Resultado antes de depreciações, gastos de financiamento e impostos		27 340,22	2 409,59
Gastos/reversões de depreciação e de amortização	4.1	(18 145,34)	(15 074,92)
Resultado operacional (antes de gastos de financiamento e impostos)		9 194,88	(12 665,33)
Juros e gastos similares suportados	16.12	(1,34)	(47,92)
Resultados antes de impostos		9 193,54	(12 713,25)
Resultado líquido do período		9 193,54	(12 713,25)

O Contabilista Certificado

O Conselho Executivo

Maria Madalena da Costa
 Joana Teresa de Almeida
 Maria Lucinda Bento Neves



me
A
P

Fundação Padre Manuel Antunes**Demonstração de Resultados por Resposta Social 2022**

Nº médio de pessoal: Coimbra 7 E Mira 12

Nº Médio de utentes: Coimbra - 900 Mira - 2000

CLASSE 7	RENDIMENTOS		
CONTA	RUBRICA	Coimbra 2022	Mira 2022
71	VENDAS		
72	PRESTAÇÕES SERVIÇOS	171 165,50	184 666,90
721	QUOTAS UTILIZADORES (MATRÍCULAS/MENSALIDADES)	171 165,50	184 666,90
75	SUBSÍDIOS, DOAÇÕES E LEGADOS À EXPLORAÇÃO	3 303,65	1 960,79
751	OUTRAS ENTIDADES PÚBLICAS	1 689,51	1 856,79
753	DOAÇÕES E HERANÇAS	1 614,14	104,00
78	OUTROS RENDIMENTOS E GANHOS	976,30	1 033,19
782	DESC.P. P.OBTIDOS	17,67	0,00
7885-788/7887	OUTROS RENDIMENTOS E GANHOS	958,63	1 033,19
7	TOTAL RENDIMENTOS	175 445,45	187 660,88



CONTA	RUBRICA	Coimbra 2022	Mira 2022
61	CUSTO MERCADORIAS E MATÉRIAS CONSUMIDAS	37 687,67	40 358,49
62	FORNECIMENTOS E SERVIÇOS EXTERNOS	66 549,79	35 094,50
622	SERVIÇOS ESPECIALIZADOS	24 188,30	8 189,43
6221	TRABALHOS ESPECIALIZADOS	6 068,05	3 146,10
6224	HONORÁRIOS	997,47	345,63
6226	CONSERVAÇÃO E REPARAÇÃO	15.541,12	6.016,21
6228	SERVIÇOS BANCÁRIOS	126,58	136,57
623	MATERIAIS	4 255,80	1 684,21
6231	FERRAMENTAS E UTENSÍLIOS DE DESGATE RÁPIDO	2 151,70	909,86
6233	MATERIAL DE ESCRITÓRIO	60,29	0,00
6235/6238	OUTROS	2 043,81	774,35
624	ENERGIA E FLUIDOS	29 840,97	13 876,63
6241	ELETRICIDADE	11 378,18	10 020,92
6242	COMBUSTÍVEIS	14 515,21	1 992,68
6243	ÁGUA	3 349,19	2 459,92
6248	OUTROS	1,50	
625	DESLOCAÇÕES, ESTADAS E TRANSPORTES	0,00	0,00
626	SERVIÇOS DIVERSOS	8 264,72	11 344,23
6261	RENDAS E ALUGUERES	889,52	44,05
6262	COMUNICAÇÃO	1 895,04	810,44
6263	SEGUROS	424,61	446,47
6266	CONTENCIOSO E NOTARIADO	117,52	35,08
6268	LIMPEZA, HIGIENE E CONFORTO	3 860,80	5 798,02
6268	OUTROS SERVIÇOS	1 077,23	4 210,17
63	CUSTOS COM O PESSOAL	74 795,37	81 203,61
632	REMUNERAÇÕES DO PESSOAL	61 003,95	66 304,44
6321	REMUNERAÇÕES PESSOAL	61 003,95	65 901,41
634211	INDEMNIZAÇÕES		403,03
635	ENCARGOS SOBRE REMUNERAÇÕES	13 022,64	14 060,17
6352	PESSOAL	13 010,93	14 045,99
6358	FGCT	11,71	14,18
636	SEGUROS ACIDENTES TRABALHO E DOENÇAS PROFISSIONAIS	694,98	752,90
6362	PESSOAL	694,98	752,90
638	OUTROS GASTOS COM O PESSOAL	73,80	86,10
6382	PESSOAL	73,80	86,10
64	GASTOS DE DEPRECIACÃO E AMORTIZACÃO	7 484,06	10 661,28
642	ATIVOS FIXOS TANGÍVEIS	7 484,06	10 661,28
68	OUTROS GASTOS	76,68	0,00
688	OUTROS GASTOS E PERDAS	76,68	0,00
6884/6888	OUTROS GASTOS E PERDAS	76,68	0,00
69	GASTOS DE FINANCIAMENTO	1,34	0,00
6	TOTAL GASTOS	186 594,91	167 317,88
CLASSE 8	RESULTADOS		
85	RESULTADOS ANTES IMPOSTOS	-9 097,49	18 291,03
88	RESULTADO LÍQUIDO	-9 097,49	18 291,03
	Resultado líquido da Instituição—>		9 193,54



Fundação Padre Manuel Antunes

Demonstração dos Fluxos de Caixa - Período findo em 31 de dezembro de 2022 Contribuinte: 507451686

PERÍODO FINDO EM 31 DE DEZEMBRO DE 2022

Moeda: EURO

RUBRICAS	Notas	PERÍODOS	
		2022	2021
<u>Fluxos de caixa das actividade operacionais - método directo</u>			
Recebimentos de clientes e utentes		353 507,90	243 355,00
Pagamento a fornecedores		(152 238,15)	(71 688,93)
Pagamentos ao pessoal		(145 936,25)	(134 591,19)
Caixa gerada pelas operações		55 333,50	37 074,88
Pagamento/recebimento do imposto sobre o rendimento		-	-
Outros recebimentos/pagamentos		(22 384,59)	(46 669,54)
Fluxos de caixa das actividades operacionais (1)		32 948,91	(9 594,66)
<u>Fluxos de caixa das actividade de investimento</u>			
Pagamentos respeitantes a:			
<i>Investimentos financeiros</i>		-	(167,76)
Recebimentos provenientes de:			
Fluxos de caixa das actividade de investimento (2)		-	(167,76)
<u>Fluxos de caixa das actividade de financiamento</u>			
Recebimentos provenientes de:			
<i>Financiamentos obtidos</i>		-	18 500,00
Pagamentos respeitantes a:			
<i>Financiamentos obtidos</i>		-	(3 000,00)
<i>Juros e gastos similares</i>	16.12	(1,34)	(47,62)
<i>Outras operações de financiamento</i>		-	(500,00)
Fluxos de caixa das actividade de financiamento (3)		(1,34)	14 952,38
Varição de caixa e seus equivalentes (1+2+3)		32 947,57	5 189,96
Efeito das diferenças de câmbio			
Caixa e seus equivalentes no início do período		23 966,91	18 776,95
Caixa e seus equivalentes no fim do período		56 914,48	23 966,91

O Contabilista Certificado

O Conselho Executivo

Manoel Madalena da Fonseca
Presidente do Conselho Executivo
Maria Luísa de Santa Rêde